

FINAL



ΑΣ Πέρα		88	-	78	ΑΟΠ Φαλήρου	
76%	32 / 42	FT	16 / 24	67%		
54%	19 / 35	2p	19 / 45	42%		
22%	6 / 27	3p	8 / 20	40%		
53	35 - 18	Rb	24 - 9	33		
	22	Tu	20			

(Καν. Αγώνας 71-71)

Referees: Μπίκας, Ραχιώτης, Καλαϊτζάκης

Each Period	1st	2nd	3rd	4th
ΑΣ Πέρα	16	17	17	21
ΑΟΠ Φαλήρου	18	16	22	15

End of Period	1st	2nd	3rd	4th
ΑΣ Πέρα	16	33	50	71
ΑΟΠ Φαλήρου	18	34	56	71

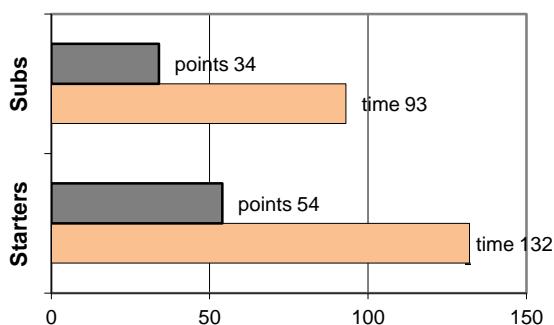


Coach: Γκαναβίας Π. - Φέρτης Ηλ.
Α.Σ. ΠΕΡΑ

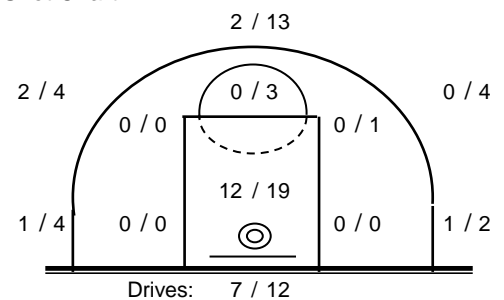
Fast Breaks 7 / 8

# Player	Time (min)	Points	Ft	2p	3p	+/-	Rebs	As	St	Tu	Bl	Fouls	Rkg*		
							de	of				Wo	Co		
4 Βαρδάλος Ηλ.	27	8	0 / 0	1 / 2	2 / 5	10	4	0	1	1	5	0	3	4	5
5 Θεολογίτης Σ.	26	1	1 / 2	0 / 0	0 / 5	3	3	1	4	2	3	0	1	5	2
16 Λάμπρου Π.	5	2	0 / 0	1 / 2	0 / 1	-7	1	0	0	1	0	0	0	2	-
7 Καδηγιαννόπουλος Γ.	10	1	1 / 2	0 / 3	0 / 2	-4	1	1	0	0	3	0	3	3	-
8 Ζέγγος Θ.	29	19	4 / 4	3 / 3	3 / 6	14	1	1	1	2	0	0	4	3	21
18 Οικονόμου Μ.	15	0	0 / 0	0 / 0	0 / 2	1	0	1	0	1	0	0	0	0	0
10 Φωτόπουλος Θ.	41	29	16 / 21	5 / 7	1 / 4	5	8	6	6	1	1	0	12	3	39
11 Καμπούρης Θ.	12	0	0 / 2	0 / 2	0 / 0	0	1	1	0	0	2	2	2	2	-
12 Πιτούλης Αχ.	37	17	7 / 8	5 / 7	0 / 1	10	13	5	1	4	2	1	5	3	35
13 Σωτηράκης Κ.	23	11	3 / 3	4 / 9	0 / 1	18	2	2	2	2	3	1	2	1	11
14 0	0	0	0 / 0	0 / 0	0 / 0	0	0	0	0	0	0	0	0	0	-
15 Βουρδέλης Γ.	0	0	0 / 0	0 / 0	0 / 0	0	0	0	0	0	0	0	0	0	-
Team							1	0			3	0	0		
1st quarter		16	2 / 3	4 / 12	2 / 3		8	4	2	1	6	1	5	3	16
2nd quarter		17	3 / 8	4 / 6	2 / 11		7	4	3	4	2	1	6	5	18
3rd quarter		17	8 / 10	3 / 5	1 / 6		5	4	2	2	5	1	7	4	17
4th quarter		21	13 / 13	4 / 6	0 / 6		11	5	3	4	7	1	10	9	30
Overtime		17	6 / 8	4 / 6	1 / 1		4	1	5	3	2	0	4	5	24
Final Stats	225	88	32 / 42	19 / 35	6 / 27	50	35	18	15	14	22	4	32	26	105
			76%	54%	22%		53								

Starters- Subs ratio



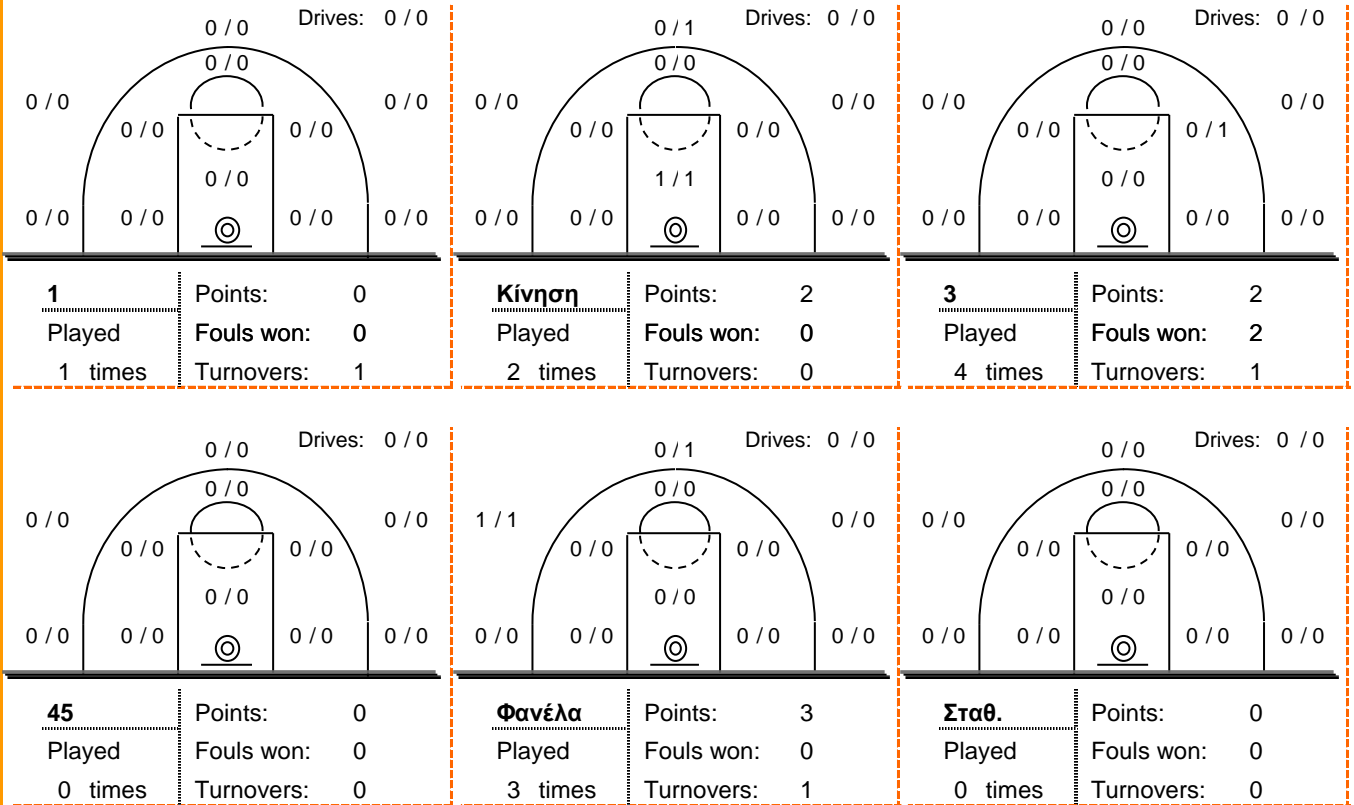
Shot Chart



*Ranking= Pts+Rebs+As+St+B-Mished Shots-Tu (Time Played>7min.)

Offense Analysis

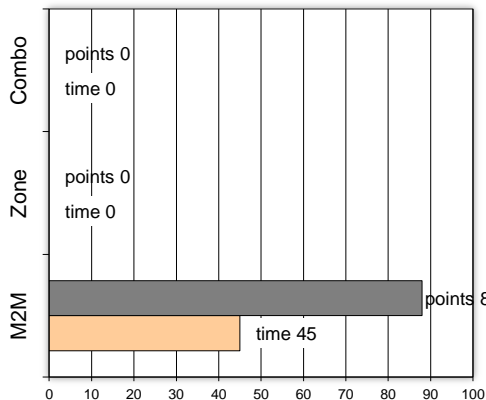
Play performance:



Against Defense Types:

Turnovers:

Fast breaks:



Έγιναν 22 λάθη
2 ήταν χρονικές υπερβάσεις,
0 ήταν παραβάσεις γραμμών,
17 ήταν λάθη κατοχής και
3 ήταν βήματα ή μεταφορά.

Επετεύχθησαν 7 αιφνιδιασμοί
4 ήταν πρωτεύοντες
1 ήταν δευτερεύοντες
2 προήλθαν από λάθος
 του αντιπάλου

Πραγματοποιήθηκαν συνολικά 104 επιθέσεις, με απόδοση 0.85
 έναντι 95 επιθέσεων των αντιπάλων.

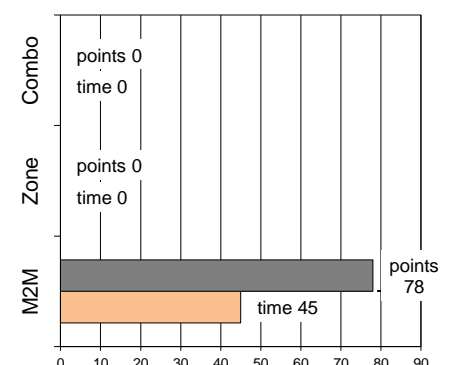
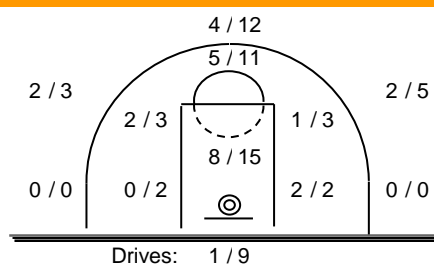
Defense Analysis

ΑΟΠ Φαλήρου

Opponent's shot chart

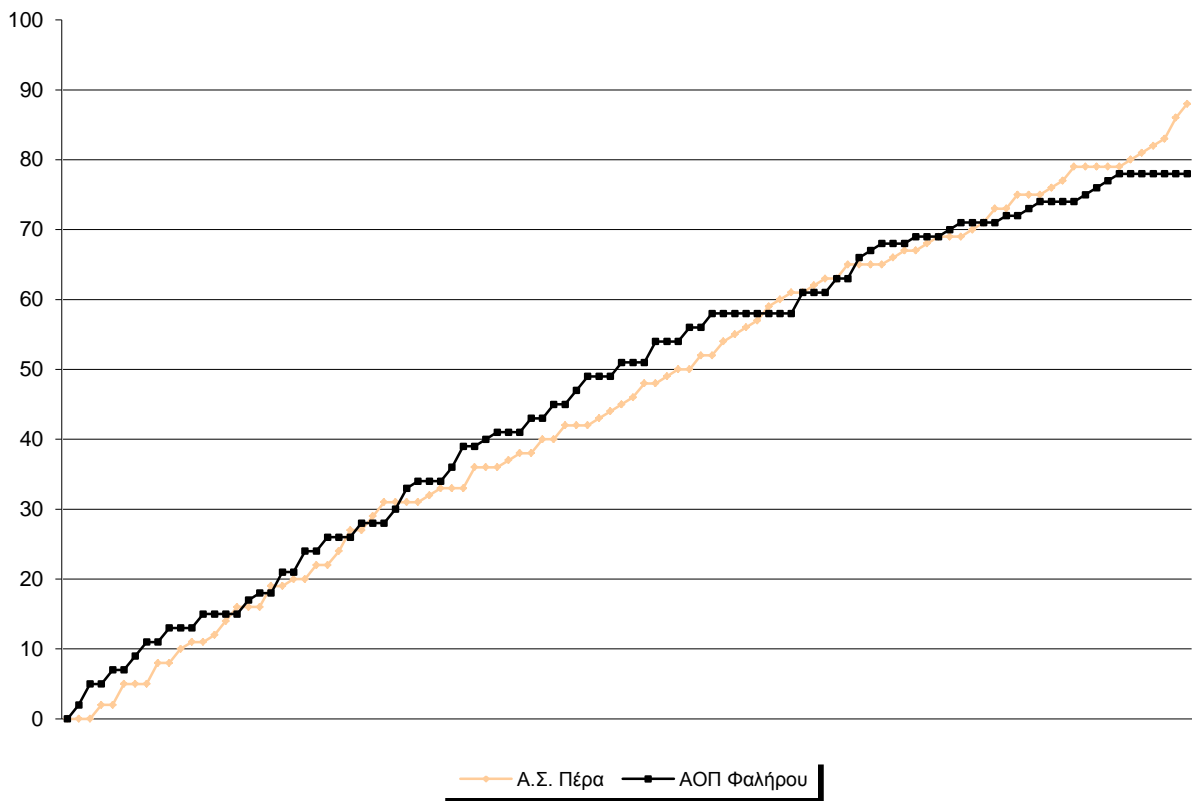
Defense Types Performance

4 Αριστοτέλους Δ.	11	-1
5 Τσαγκαρούλης Γ.	1	
6 Γεωργιάδης Μ.	0	
7 Κοκαλιάς Α.	24	-2
18 Καραϊσκάκης Ευ.	7	-1
9 Σωτηρόπουλος Κ.	0	
10 Τσιφτσής Χ.	4	
11 Γρηγοράκος Θ.	14	-2
19 Κούτρας Δ.	0	
16 Σαμουρέλης Γ.	5	-1
14 Περαντωνάκης Ι.	3	
15 Τσιπιδής Κ.	9	-1

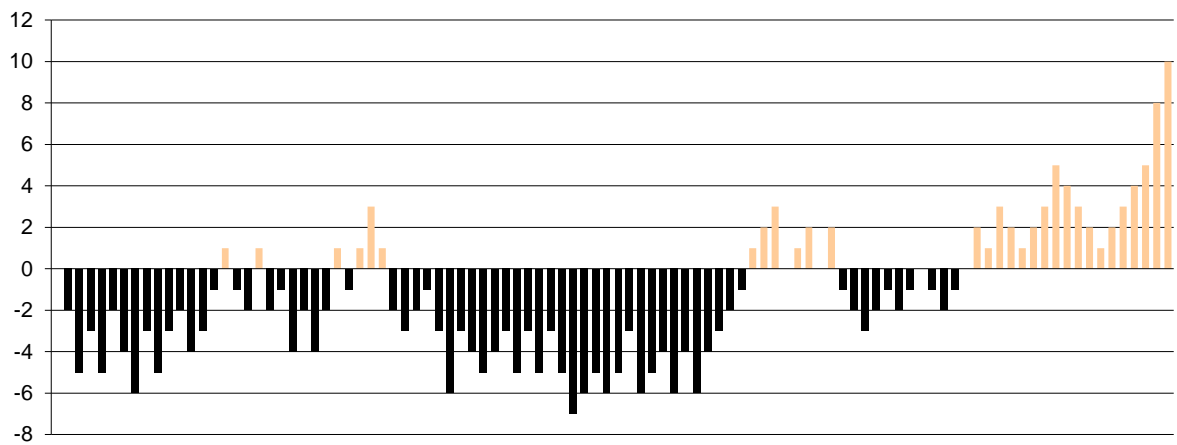


Graphic Stats

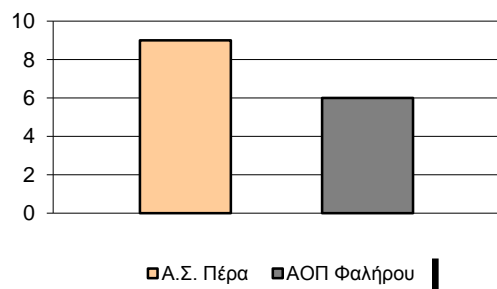
Score Evolution



Score Difference



Largest Scoring Run



Notes